



Diese Version wurde erfolgreich vom vs³d e.V. geprüft. Mehr dazu unter <https://vs3d.de>.

Christa Röber, Rafaela Häusle, Magdalena Berchtold

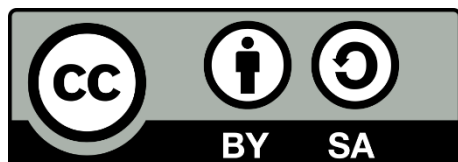
Arbeitsblatt: Diminutivbildung III

Unterrichtsmaterial zu Arbeitsheft 2.2, Seite 4

Die Kinder vom Zirkus Palope – Unterrichtsmaterial. Illustration und Layout: Hinrich van Hülsen. Verein für schriftsprachstrukturierende Didaktik, Osnabrück, September 2021.

URL: <https://zirkus-palope.de/downloads>.

Lizenzhinweis:



Dieses Werk unterliegt den Bestimmungen der Creative-Commons-Lizenz „Namensnennung – Weitergabe unter gleichen Bedingungen 4.0 International (CC BY-SA 4.0)“. <https://creativecommons.org/licenses/by-sa/4.0/deed.de>

Das bedeutet, Sie dürfen das Material für beliebige Zwecke in jedwedem Format oder Medium vervielfältigen und weiterverbreiten, das Material remixen, verändern und darauf aufbauen, solange Sie folgende Bedingungen einhalten:

1. Namensnennung – Sie müssen angemessene Urheber- und Rechteangaben machen, einen Link zur Lizenz beifügen und angeben, ob Änderungen vorgenommen wurden. Diese Angaben dürfen in jeder angemessenen Art und Weise gemacht werden, allerdings nicht so, dass der Eindruck entsteht, der Lizenzgeber unterstütze gerade Sie oder Ihre Nutzung besonders.
2. Weitergabe unter gleichen Bedingungen – Wenn Sie das Material remixen, verändern oder anderweitig direkt darauf aufbauen, dürfen Sie Ihre Beiträge nur unter derselben Lizenz wie das Original verbreiten.

Aktualisierte Versionen, weitere Werke der Reihe und zusätzliche Informationen zu den „Kinder vom Zirkus Palope“ finden Sie unter <http://zirkus-palope.de>. Auf der Webseite des Vereins für schriftsprachstrukturierende Didaktik e.V. finden Sie Informationen, wie Sie die weitere Arbeit an den Materialien unterstützen können: <http://vs3d.de>.

Achtung: Das Siegel „geprüft vom vs³d“ ist urheberrechtlich geschützt und muss bei veränderten Fassungen entfernt werden. Der Verein für schriftsprachstrukturierende Didaktik e.V. prüft gerne veränderte Fassungen oder sonstiges Material und zeichnet sie mit diesem Siegel aus.

Didaktischer Kommentar:



Dieser Text spielt mit der Diminutivbildung. Die drei Strophen zeigen, dass Wörter mit <a, o, u> im Stamm beim „Schrumpfen“ den Vokal verändern und **Umlaute** bilden.

Zugleich können die Kinder erneut beobachten, dass sich das Genus der Nomen verändert: Diminutivformen sind im Singular durchgängig **sächlich**.

Lösung:

das Pfännchen	das Näschen
das Tännchen	das Väschen
	das Bläschen
das Döschen	das Söckchen
das Höschen	das Glöckchen
	das Möttchen
das Bübchen	das Schühchen
das Grübchen	das Trühchen
	das Büdchen
das Täubchen	das Mäuschen
das Schräubchen	das Läuschen
das Häubchen	das Kläuschen
das Männchen	das Flüsschen
das Schwämmchen	das Schüsschen
das Kämmchen	das Küsschen

DIE SUPER SCHRUMPF MASCHINE



die Kanne	- das Kännchen	die Nase	- _____
die Pfanne	- _____	die Vase	- _____
die Tanne	- _____	die Blase	- _____
die Rose	- das Röschen	die Socke	- _____
die Dose	- _____	die Glocke	- _____
die Hose	- _____	die Motte	- _____
die Stube	- das Stübchen	die Schuhe	- _____
der Bube	- _____	die Truhe	- _____
die Grube	- _____	die Bude	- _____
die Taube	- _____	die Maus	- _____
die Schraube	- _____	die Laus	- _____
die Haube	- _____	der Klaus	- _____
der Mann	- _____	der Fluss	- _____
der Schwamm	- _____	der Schuss	- _____
der Kamm	- _____	der Kuss	- _____