



Diese Version wurde erfolgreich vom vs³d e.V. geprüft. Mehr dazu unter <https://vs3d.de>.

Christa Röber, Rafaela Häusle, Magdalena Berchtold

Arbeitsblatt: Welches Wort passt?


Zusatzmaterialien zu Buch 1, Arbeitsheft 4, Seite 48

Die Kinder vom Zirkus Palope – Zusatzmaterial für den Unterricht. Illustration und Layout: Hinrich van Hülsen. Verein für schriftsprachstrukturierende Didaktik, Osnabrück, Februar 2021.

URL: <https://zirkus-palope.de/downloads>.

Lizenzhinweis:

Dieses Werk unterliegt den Bestimmungen der Creative-Commons-Lizenz „Namensnennung – Weitergabe unter gleichen Bedingungen 4.0 International (CC BY-SA 4.0)“.



<https://creativecommons.org/licenses/by-sa/4.0/deed.de>

Das bedeutet, Sie dürfen das Material für beliebige Zwecke in jedwedem Format oder Medium vervielfältigen und weiterverbreiten, das Material remixen, verändern und darauf aufbauen, solange Sie folgende Bedingungen einhalten:

1. Namensnennung – Sie müssen angemessene Urheber- und Rechteangaben machen, einen Link zur Lizenz beifügen und angeben, ob Änderungen vorgenommen wurden. Diese Angaben dürfen in jeder angemessenen Art und Weise gemacht werden, allerdings nicht so, dass der Eindruck entsteht, der Lizenzgeber unterstütze gerade Sie oder Ihre Nutzung besonders.

2. Weitergabe unter gleichen Bedingungen – Wenn Sie das Material remixen, verändern oder anderweitig direkt darauf aufbauen, dürfen Sie Ihre Beiträge nur unter derselben Lizenz wie das Original verbreiten.

Aktualisierte Versionen, weitere Werke der Reihe und zusätzliche Informationen zu den „Kinder vom Zirkus Palope“ finden Sie unter <http://zirkus-palope.de>. Auf der Webseite des Vereins für schriftsprachstrukturierende Didaktik e.V. finden Sie Informationen, wie Sie die weitere Arbeit an den Materialien unterstützen können: <http://vs3d.de>.

Achtung: Das Siegel „geprüft vom vs³d“ ist urheberrechtlich geschützt und muss bei veränderten Fassungen entfernt werden. Der Verein für schriftsprachstrukturierende Didaktik e.V. prüft gerne veränderte Fassungen oder sonstiges Material und zeichnet sie mit diesem Siegel aus.







Didaktischer Kommentar:

Die Kinder benennen eine Abbildung und entscheiden, welche Position des b-Buchstabens zu den Bezeichnungen der Abbildungen passt. Dann schreiben sie die entsprechende Ziffer in das Quadrat vor der Darstellung.

Unten tragen die Kinder die erwartete Form in die Bausteine und ergänzen den letzten Satz.

Lösung:

2	B			4	B		
3			b	5			b
1			b	6			b

1		2		3	
4		5		6	

Ich	lob	e	dich.	2	Sieb	e
Du	lob	st	mich.	1	Sieb	
Ich	sieb	e	den Sand.	2	Dieb	e
Er	sieb	t	auch den Sand.	1	Dieb	
Ich	leb	e	in Afrika.	wir	lieb	en
Er	leb	t	_____	er	lieb	t

Welches Wort passt?

B




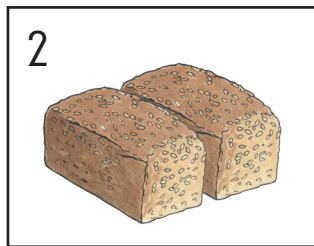

B

 b

 b

 b

 b



Ich lob e dich.

2 Sieb e

Du

 mich.

1

Ich sieb e den Sand.

2 Dieb e

Er

 auch den Sand.

1

Ich leb e in Afrika.

wir lieb en

Er

er
