



Diese Version wurde erfolgreich vom vs<sup>3</sup>d e.V. geprüft. Mehr dazu unter <https://vs3d.de>.

Christa Röber, Rafaela Häusle, Magdalena Berchtold

## **Arbeitsblatt: Wörter mit d in Wagenbilder schreiben**


**Zusatzmaterialien zu Buch 1, Arbeitsheft 3, Seite 36(1)**

Die Kinder vom Zirkus Palope – Zusatzmaterial für den Unterricht. Illustration und Layout: Hinrich van Hülsen. Verein für schriftsprachstrukturierende Didaktik, Osnabrück, Februar 2021.

URL: <https://zirkus-palope.de/downloads>.

### **Lizenzhinweis:**

Dieses Werk unterliegt den Bestimmungen der Creative-Commons-Lizenz „Namensnennung – Weitergabe unter gleichen Bedingungen 4.0 International (CC BY-SA 4.0)“.



<https://creativecommons.org/licenses/by-sa/4.0/deed.de>

Das bedeutet, Sie dürfen das Material für beliebige Zwecke in jedwedem Format oder Medium vervielfältigen und weiterverbreiten, das Material remixen, verändern und darauf aufbauen, solange Sie folgende Bedingungen einhalten:

1. Namensnennung – Sie müssen angemessene Urheber- und Rechteangaben machen, einen Link zur Lizenz beifügen und angeben, ob Änderungen vorgenommen wurden. Diese Angaben dürfen in jeder angemessenen Art und Weise gemacht werden, allerdings nicht so, dass der Eindruck entsteht, der Lizenzgeber unterstütze gerade Sie oder Ihre Nutzung besonders.
2. Weitergabe unter gleichen Bedingungen – Wenn Sie das Material remixen, verändern oder anderweitig direkt darauf aufbauen, dürfen Sie Ihre Beiträge nur unter derselben Lizenz wie das Original verbreiten.

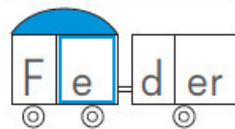
Aktualisierte Versionen, weitere Werke der Reihe und zusätzliche Informationen zu den „Kinder vom Zirkus Palope“ finden Sie unter <http://zirkus-palope.de>. Auf der Webseite des Vereins für schriftsprachstrukturierende Didaktik e.V. finden Sie Informationen, wie Sie die weitere Arbeit an den Materialien unterstützen können: <http://vs3d.de>.

**Achtung:** Das Siegel „geprüft vom vs<sup>3</sup>d“ ist urheberrechtlich geschützt und muss bei veränderten Fassungen entfernt werden. Der Verein für schriftsprachstrukturierende Didaktik e.V. prüft gerne veränderte Fassungen oder sonstiges Material und zeichnet sie mit diesem Siegel aus.

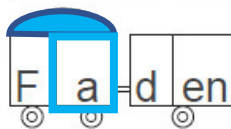
### Didaktischer Kommentar:

Die Kinder schreiben die Bezeichnungen der Abbildungen in die Wagenbilder. Zur Kontrolle lesen sie die eingetragenen Wörter und malen danach die Dächer der Wagen rot oder blau an.

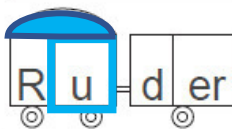
### Lösung:



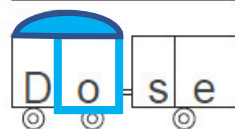
Feder



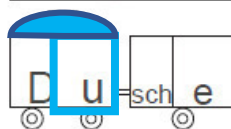
Faden



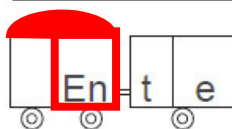

Ruder



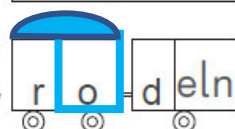
Dose



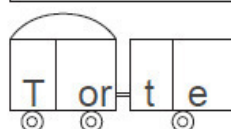
Dusche



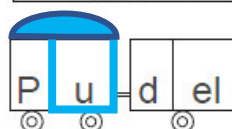

Ente



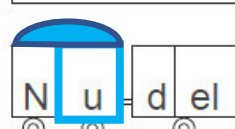
rodeln



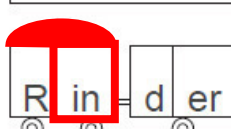

Torte



Pudel



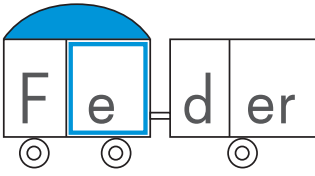

Nudel




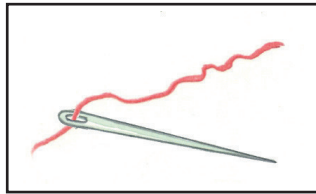
Rinder




Felder




Blank writing lines for the first row.





Blank writing lines for the second row.





Blank writing lines for the third row.





Blank writing lines for the fourth row.




Blank writing lines for the fifth row.




Blank writing lines for the sixth row.




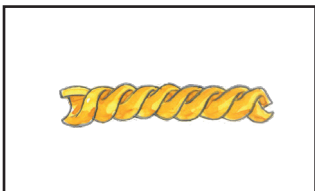
Blank writing lines for the seventh row.





Blank writing lines for the eighth row.





Blank writing lines for the ninth row.



Blank writing lines for the tenth row.



Blank writing lines for the eleventh row.



Blank writing lines for the twelfth row.