



Diese Version wurde erfolgreich vom vs³d e.V. geprüft. Mehr dazu unter <https://vs3d.de>.

Christa Röber, Rafaela Häusle, Magdalena Berchtold

Arbeitsblatt: Rätsel mit vertauschten Silbenanfängen


Zusatzmaterialien zu Buch 1, Arbeitsheft 3, Seite 22

Die Kinder vom Zirkus Palope – Zusatzmaterial für den Unterricht. Illustration und Layout: Hinrich van Hülsen. Verein für schriftsprachstrukturierende Didaktik, Osnabrück, Februar 2021.

URL: <https://zirkus-palope.de/downloads>.

Lizenzhinweis:

Dieses Werk unterliegt den Bestimmungen der Creative-Commons-Lizenz „Namensnennung – Weitergabe unter gleichen Bedingungen 4.0 International (CC BY-SA 4.0)“.



<https://creativecommons.org/licenses/by-sa/4.0/deed.de>

Das bedeutet, Sie dürfen das Material für beliebige Zwecke in jedwedem Format oder Medium vervielfältigen und weiterverbreiten, das Material remixen, verändern und darauf aufbauen, solange Sie folgende Bedingungen einhalten:

1. Namensnennung – Sie müssen angemessene Urheber- und Rechteangaben machen, einen Link zur Lizenz beifügen und angeben, ob Änderungen vorgenommen wurden. Diese Angaben dürfen in jeder angemessenen Art und Weise gemacht werden, allerdings nicht so, dass der Eindruck entsteht, der Lizenzgeber unterstütze gerade Sie oder Ihre Nutzung besonders.

2. Weitergabe unter gleichen Bedingungen – Wenn Sie das Material remixen, verändern oder anderweitig direkt darauf aufbauen, dürfen Sie Ihre Beiträge nur unter derselben Lizenz wie das Original verbreiten.

Aktualisierte Versionen, weitere Werke der Reihe und zusätzliche Informationen zu den „Kinder vom Zirkus Palope“ finden Sie unter <http://zirkus-palope.de>. Auf der Webseite des Vereins für schriftsprachstrukturierende Didaktik e.V. finden Sie Informationen, wie Sie die weitere Arbeit an den Materialien unterstützen können: <http://vs3d.de>.









Achtung: Das Siegel „geprüft vom vs³d“ ist urheberrechtlich geschützt und muss bei veränderten Fassungen entfernt werden. Der Verein für schriftsprachstrukturierende Didaktik e.V. prüft gerne veränderte Fassungen oder sonstiges Material und zeichnet sie mit diesem Siegel aus.

Didaktischer Kommentar:

Die Kinder suchen an dem Wortpaar <Sore/Rose> nach dem „Trick“, mit dem das Rätsel gelöst wird.

Die oberen Aufgaben erleichtern den Kindern die Lösung durch die Abbildungen. Bei den unteren Aufgaben können sie die Lösung nur durch das Lesen kontrollieren.

Lösung:

 Sore	 Rote	 furen	 tor
Ro se	To re	ru fen	rot
 Riete	 sora	 taren	 Siere
Tie re	ro sa	ra ten	Rie se

lesen

Tafel

malen

Palme

Mantel

Roste

rasen

Feste

Tulpe

niesen

Rätsel

Oje!
Oje!



①

Sore

Ro	se

Rote

furen

tor

Riete

sora

taren

Siere

②



Sane - Nase

selen

lamen

Tanmel

saren

Pulte

Fatel

Malpe

Tosre

Tesfe

sienen