



Diese Version wurde erfolgreich vom vs³d e.V. geprüft. Mehr dazu unter <https://vs3d.de>.

Christa Röber, Rafaela Häusle, Magdalena Berchtold

Arbeitsblatt: Lesen und Schreiben von Sätzen


Zusatzmaterialien zu Buch 1, Arbeitsheft 3, Seite 14

Die Kinder vom Zirkus Palope - Zusatzmaterial für den Unterricht. Illustration und Layout: Hinrich van Hülsen. Verein für schriftsprachstrukturierende Didaktik, Osnabrück, Februar 2021.

URL: <https://zirkus-palope.de/downloads>.

Lizenzhinweis:

Dieses Werk unterliegt den Bestimmungen der Creative-Commons-Lizenz „Namensnennung - Weitergabe unter gleichen Bedingungen 4.0 International (CC BY-SA 4.0)“.



<https://creativecommons.org/licenses/by-sa/4.0/deed.de>

Das bedeutet, Sie dürfen das Material für beliebige Zwecke in jedwedem Format oder Medium vervielfältigen und weiterverbreiten, das Material remixen, verändern und darauf aufbauen, solange Sie folgende Bedingungen einhalten:

1. Namensnennung – Sie müssen angemessene Urheber- und Rechteangaben machen, einen Link zur Lizenz beifügen und angeben, ob Änderungen vorgenommen wurden. Diese Angaben dürfen in jeder angemessenen Art und Weise gemacht werden, allerdings nicht so, dass der Eindruck entsteht, der Lizenzgeber unterstütze gerade Sie oder Ihre Nutzung besonders.

2. Weitergabe unter gleichen Bedingungen – Wenn Sie das Material remixen, verändern oder anderweitig direkt darauf aufbauen, dürfen Sie Ihre Beiträge nur unter derselben Lizenz wie das Original verbreiten.

Aktualisierte Versionen, weitere Werke der Reihe und zusätzliche Informationen zu den „Kinder vom Zirkus Palope“ finden Sie unter <http://zirkus-palope.de>. Auf der Webseite des Vereins für schriftsprachstrukturierende Didaktik e.V. finden Sie Informationen, wie Sie die weitere Arbeit an den Materialien unterstützen können: <http://vs3d.de>.

Achtung: Das Siegel „geprüft vom vs³d“ ist urheberrechtlich geschützt und muss bei veränderten Fassungen entfernt werden. Der Verein für schriftsprachstrukturierende Didaktik e.V. prüft gerne veränderte Fassungen oder sonstiges Material und zeichnet sie mit diesem Siegel aus.

Didaktischer Kommentar:

Die Kinder lesen die Sätze und tragen die Wörter in die Wagenbilder ein.

Lösung:

für	A blue train engine pulling two white train cars. The first car contains 'F' and 'ie', the second contains 'f' and 'en'. The 'ie' and 'en' are highlighted in yellow.	1	A wood-burning stove with a fire inside.
für	A blue train engine pulling two white train cars. The first car contains 'N' and 'a', the second contains 'n' and 'e'. The 'a' and 'e' are highlighted in yellow.	1	A single eighth note.
für	A blue train engine pulling two white train cars. The first car contains 'T' and 'u', the second contains 't' and 'e'. The 'u' and 'e' are highlighted in yellow.	1	A brown paper shopping bag.
für	A blue train engine pulling two white train cars. The first car contains 'S' and 'u', the second contains 's' and 'e'. The 'u' and 'e' are highlighted in yellow.	1	A light blue bowl filled with red soup, with a red funnel pouring more soup into it.
für	A blue train engine pulling two white train cars. The first car contains 'L' and 'o', the second contains 'l' and 'e'. The 'o' and 'e' are highlighted in yellow.	1	A light brown llama standing.
für	A blue train engine pulling two white train cars. The first car contains 'P' and 'a', the second contains 'p' and 'e'. The 'a' and 'e' are highlighted in yellow.	1	A white turkey with a red wattle.

1 Soße für Suse.


1 Tüte für Tute.

1 Lama für Lole.


1 Note für Nane.

1 Pute für Pape.


1 Ofen für Fiefen.




1




1




1



1



1



1

