Diese Version wurde erfolgreich vom vs³d e.V. geprüft. Mehr dazu unter https://vs3d.de.

Christa Röber, Rafaela Häusle, Magdalena Berchtold

Arbeitsblätter: Leseübung (Klappbuch)

Zusatzmaterial zu Arbeitsheft 2, Seite 29(1)

Die Kinder vom Zirkus Palope - Zusatzmaterial für den Unterricht. Illustration und Layout: Hinrich van Hülsen. Verein für schriftsprachstrukturierende Didaktik, Osnabrück, Dezember 2020.
URL: https://zirkus-palope.de/downloads.

Lizenzhinweis:

Dieses Werk unterliegt den Bestimmungen der Creative-Commons-Lizenz „Namensnennung – Weitergabe unter gleichen Bedingungen 4.0 International (CC BY-SA 4.0)“. https://creativecommons.org/licenses/by-sa/4.0/deed.de

Das bedeutet, Sie dürfen das Material für beliebige Zwecke in jedwedem Format oder Medium vervielfältigen und weiterverbreiten, das Material remixen, verändern und darauf aufbauen, solange Sie folgende Bedingungen einhalten:

1. Namensnennung – Sie müssen angemessene Urheber- und Rechteangaben machen, einen Link zur Lizenz beifügen und angeben, ob Änderungen vorgenommen wurden. Diese Angaben dürfen in jeder angemessenen Art und Weise gemacht werden, allerdings nicht so, dass der Eindruck entsteht, der Lizenzgeber unterstütze gerade Sie oder Ihre Nutzung besonders.

2. Weitergabe unter gleichen Bedingungen – Wenn Sie das Material remixen, verändern oder anderweitig direkt darauf aufbauen, dürfen Sie Ihre Beiträge nur unter derselben Lizenz wie das Original verbreiten.

Aktualisierte Versionen, weitere Werke der Reihe und zusätzliche Informationen zu den „Kinder vom Zirkus Palope“ finden Sie unter http://zirkus-palope.de. Auf der Webseite des Vereins für schriftsprachstrukturierende Didaktik e.V. finden Sie Informationen, wie Sie die weitere Arbeit an den Materialien unterstützen können: http://vs3d.de.

Achtung: Das Siegel „geprüft vom vs³d“ ist urheberrechtlich geschützt und muss bei veränderten Fassungen entfernt werden. Der Verein für schriftsprachstrukturierende Didaktik e.V. prüft gerne veränderte Fassungen oder sonstiges Material und zeichnet sie mit diesem Siegel aus.

Ein Klappbuch

Übungen mit den Wörtern von „Pepe“ bis „Lole“

Mit diesem Klappbuch können die Kinder selbständig und variantenreich das Lesen „blauer Wörter“ üben. Wichtig für das Rechtlesen ist es, dass sie die Wörter mit der richtigen Betonung und dem Schwa in der Reduktionssilbe lesen.

Anleitung zur Herstellung des Buches

1. Schneiden Sie entlang der Linie mit dem roten Pfeil die kopierten Blätter durch.

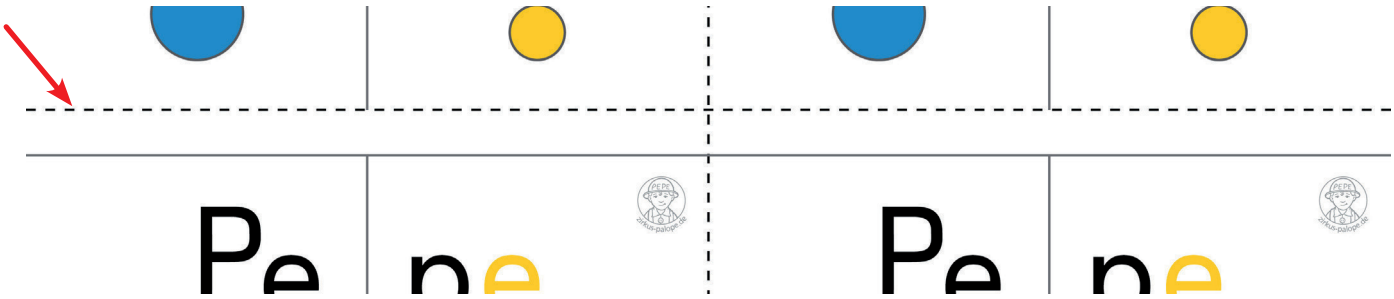

2. Schneiden Sie die Blätter nochmals in der Mitte (zwischen dem ersten gelben und dem zweiten blauen Punkt) durch.

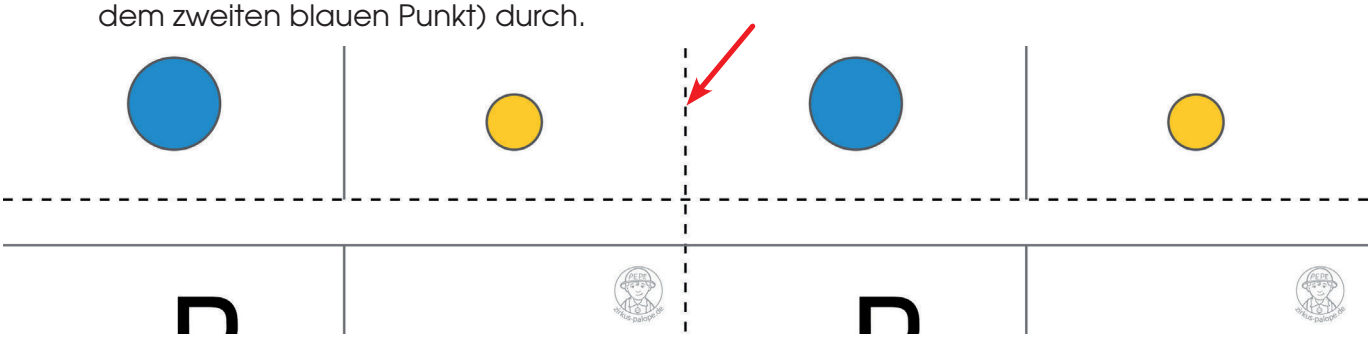

3. Binden Sie die Blätter oberhalb der ersten Linie mit einer Spirale zusammen oder heften Sie sie zusammen.

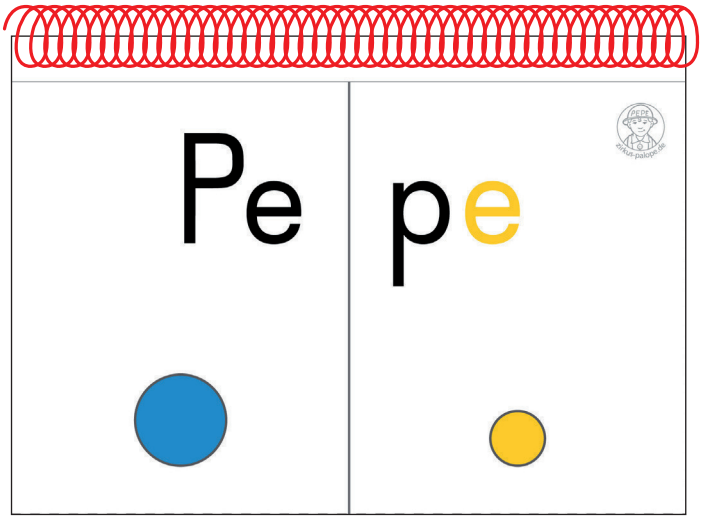

4. Schneiden Sie abschließend die zusammengebundenen Blätter nach der ersten Silbe auseinander.

Die Kinder üben das Lesen, indem sie entweder bei der rechten oder bei der linken Hälfte unterschiedliche Blätter aufdecken. Die Kunstwörter, die so entstehen, sind immer „blaue Wörter“ mit einer zweiten Silbe mit <e>, deren Aussprache sich so einprägt.

Pe

pe

zirkus-palope.de

Pe

pe

zirkus-palope.de

Pe

pe

zirkus-palope.de

Pe

pe

zirkus-palope.de

Pa me

Pa me

Pa me

Pa me

Pie

pe

zirkus-palope.de

Pie

pe

zirkus-palope.de

Pie

pe

zirkus-palope.de

Pie

pe

zirkus-palope.de

Pie

pe

zirkus-palope.de

Pu me

Pu me

Pu me

Pu me

zirkus-palope.de

Po ne

zirkus-palope.de

Po ne

zirkus-palope.de

Po ne

zirkus-palope.de

Po ne

zirkus-palope.de

Po ne

zirkus-palope.de

Me

nen

zirkus-palope.de

Me

nen

zirkus-palope.de

Me

nen

zirkus-palope.de

Me

nen

zirkus-palope.de



Ma fe





Ma fe

Ma fe

Ma fe



Mie fen

Mie fen

Mie fen

Mie fen

Mu te

Mu te

Mu te

Mu te

Mo men

Mo men

Mo men

Mo men

zirkus-palope.de

Na pel

Na pel

Na pel

Na pel

zirkus-palope.de



Ne tel





Ne tel

Ne tel

Ne tel



Nie fel

Nie fel

Nie fel

Nie fel

zirkus-palope.de

Nu nel

Nu nel

Nu nel

Nu nel

zirkus-palope.de

No

ten

zirkus-palope.de

No

ten

zirkus-palope.de

No

ten

zirkus-palope.de

No

ten

zirkus-palope.de

Fe

pe

zirkus-palope.de

Fe

pe

zirkus-palope.de

Fe

pe

zirkus-palope.de

Fe

pe

zirkus-palope.de

Fe

pe

zirkus-palope.de

Fa me

Fa me

Fa me

Fa me

Fie fen

Fie fen

Fie fen

Fie fen

zirkus-palope.de

Fu ne

Fu ne

Fu ne

Fu ne

Fu ne

PEPE
zirkus-palope.de



Fo fe





Fo fe

Fo fe

Fo fe



Te fen

Te fen

Te fen

Te fen

Te fen

Te fen

zirkus-palope.de

Ta me

Ta me

Ta me

Ta me

Tie fe





Tie fe

Tie fe

Tie fe





Tu

ne

zirkus-palope.de

Tu

ne

zirkus-palope.de

Tu

ne

zirkus-palope.de

Tu

ne

zirkus-palope.de

To

ten

zirkus-palope.de

To

ten

zirkus-palope.de

To

ten

zirkus-palope.de

To

ten

zirkus-palope.de

Le

pe

zirkus-palope.de

Le

pe

zirkus-palope.de

Le

pe

zirkus-palope.de

Le

pe

zirkus-palope.de

La tel

La tel

La tel

La tel

zirkus-palope.de

Lie fen

Lie fen

Lie fen

Lie fen

Lu me

Lu me

Lu me

Lu me

Lo te

Lo te

Lo te

Lo te

zirkus-palope.de